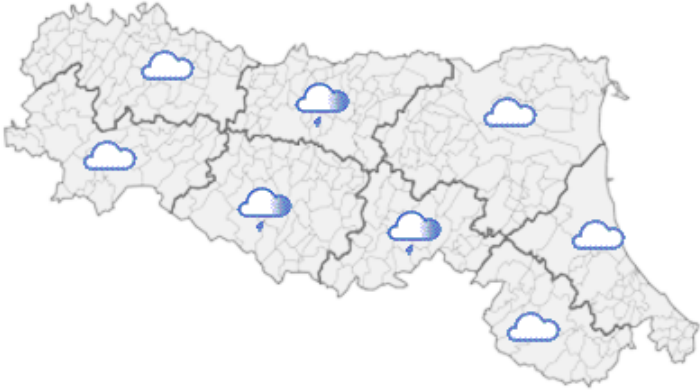






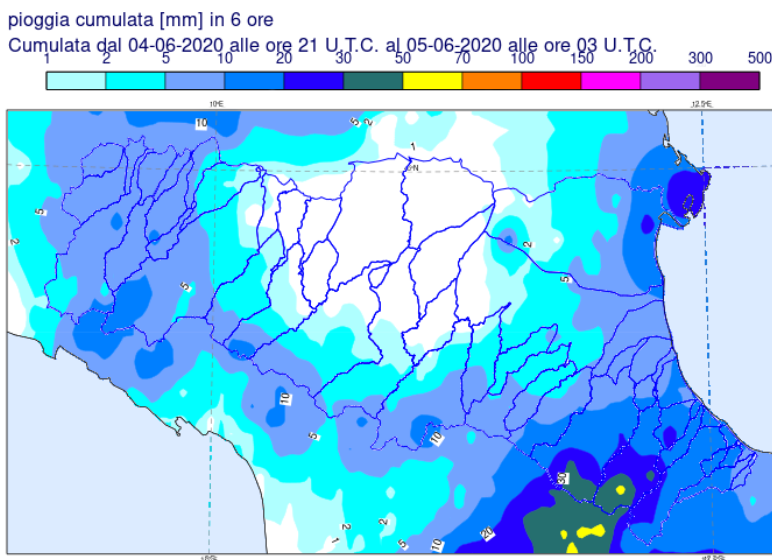


DOCUMENTO N.	DATA EMISSIONE	INIZIO VALIDITA'	FINE VALIDITA'
003/2020/03	05/06/2020 06:28	05/06/2020 06:00	05/06/2020 12:00

PREVISIONE METEOROLOGICA PER LE PROSSIME ORE	LEGENDA PREVISIONE
	<ul style="list-style-type: none"> <li> Pioggia trascurabile (&lt;2 mm / 6h)</li> <li> Pioggia debole (5-10 mm / 6h)</li> <li> Pioggia moderata (10-30 mm / 6h)</li> <li> Pioggia elevata (&gt;30 mm / 6h)</li> <li> Pioggia mista a neve</li> <li> Neve</li> </ul>

Le piene su Panaro, Reno, Savio si stanno propagando verso valle con livelli inferiori alla soglia 2.  
Le precipitazioni in corso sull'appennino parmense si prevedono in lento spostamento verso est e graduale attenuazione.

**PIOGGIA OSSERVATA NELLE ULTIME 6 ORE**



## PREVISIONI DELLE PIENE SUI CORSI D'ACQUA MAGGIORI

## BACINO PANARO

STAZIONE IDROMETRICA	LIVELLO OSSERVATO			COLMO OSSERVATO/PREVISTO			SOGLIE RIF.		
	ORE	LIVELLO	Δ	LIVELLO	GG	HH	1	2	3
Spilamberto	05:45	2.03	▼	<b>2,24</b>	<b>05/06</b>	<b>2:00</b>	2.0	2.8	3.6
San Cesario SIAP	05:15	5.6	▼	<b>5,64</b>	<b>05/06</b>	<b>4:45</b>	5.5	6.5	9.7
Ponte Sant'Ambrogio	05:45	7.7	▲	7,7-8,0	05/06	6:00-8:00	6.5	8.2	10.5
Navicello	05:45	6.29	▲	8,0-8,5	05/06	matt	7.5	9.0	11.5

Note:

## BACINO RENO

STAZIONE IDROMETRICA	LIVELLO OSSERVATO			COLMO OSSERVATO/PREVISTO			SOGLIE RIF.		
	ORE	LIVELLO	Δ	LIVELLO	GG	HH	1	2	3
Pracchia	05:45	0.45	▼				1.0	1.3	2.3
Porretta Terme	05:45	9.87	▼				9.7	11.0	13.0
Silla	05:45	0.57	▼				0.9	1.4	2.0
Vergato	05:45	1.54	▼	<b>3,00</b>	<b>05/06</b>	<b>01:30</b>	1.5	3.0	5.0
Sasso Marconi	05:45	0.27	▼	<b>0,48</b>	<b>05/06</b>	<b>00:15</b>	1.3	2.0	2.5
Casalecchio chiusa	05:45	1.17	▼	<b>1,31</b>	<b>05/06</b>	<b>04:30</b>	0.8	1.6	2.2
Bonconvento	05:30	4.84	▲	8,1-8,7	05/06	8-12	7.0	9.5	11.5

Note:

## BACINO SAVIO

STAZIONE IDROMETRICA	LIVELLO OSSERVATO			COLMO OSSERVATO/PREVISTO			SOGLIE RIF.		
	ORE	LIVELLO	Δ	LIVELLO	GG	HH	1	2	3
Quarto	05:15	1.92	▼	<b>2,44</b>	<b>05/06</b>	<b>3:15</b>	0.0	2.0	3.8
Mercato Saraceno	05:00	2.5	▼	<b>2,69</b>	<b>05/06</b>	<b>4:30</b>	1.5	2.0	3.8
San Carlo	05:15	2.51	▲	<soglia 2	05/06	6.00-8:00	2.5	4.0	5.5
Cesena	05:15	1.17	▲	<soglia 2	05/06	matt	4.0	5.5	7.8

Note:

Tutti gli orari sono riferiti all'ora locale.  
I dati indicati in grassetto si riferiscono ai livelli al colmo osservati.

Δ - Tendenza

▲ in aumento

= stazionaria

▼ in diminuzione

Il Dirigente Referente Centro Funzionale

Vittorio Marletto

Firma autografa omessa ai sensi dell'art.3, c.2, D.Lgs.  
12/02/1993, n.39